



LEXIKA PRE TEBA (A1 – A2)

ĽUDSKÉ TELO 1

(pracovný list)

VIDEO

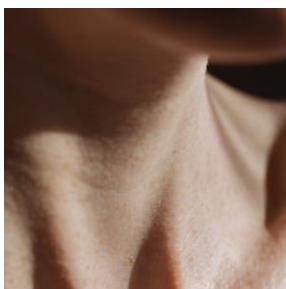
Pozri si krátke video, v ktorom spoznáš slová pomenúvajúce časti ľudského tela (predná a horná časť tela + ruka).

Video (02:59 min.): https://www.ff.unipo.sk/slovencina/?page_id=4047


OTESTUJ SA

1. Pripíš k obrázku názov časti tela.

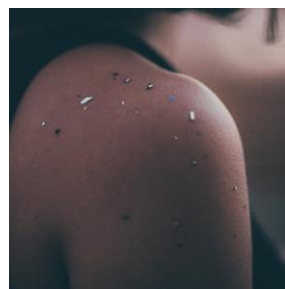
plece – brucho – prsty – krk – hlava – päšť




a)



b)



c)



d)



e)



f)

2. Usporiadaj písmená v správnom poradí a rozlúšti ukryté slová.

Príklad: KALĚ

L	A	K	E	Ě
---	---	---	---	---

a) LDŇA

--	--	--	--

b) RIASP


c) TNCHE

d) SIETZÄÄP

e) UAÁVZKOK

3. Vyber k časti tela správny obrázok.

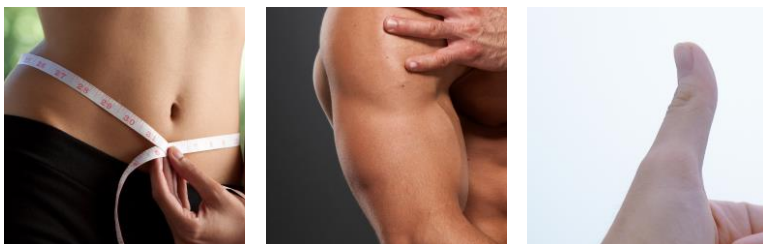
Na ktorom obrázku je **päť**?



Na ktorom obrázku je **krk**?




Na ktorom obrázku je **päs**?



Na ktorom obrázku sú **prsty**?



4. K vyznačeným častiam tela na obrázku priradiť ich pomenovanie.



palec
brucho
rozkrok
lakeť
rameno
hrudník
zápästie

SLOVÁ Z VIDEA

Ľudské telo 1

telo	body
hlava	head
krk	neck
hrudník	chest
prsia	breast
brucho	belly
pás	waist
rozkrok	crotch
ruka	arm
rameno	arm
shoulder	plece
lakeť	elbow
ruka	hand
palec	thumb
prsty	fingers

ukazovák	index finger
prostredník	middle finger
prstenník	ring finger
malíček	little finger
nechty	nails
dlaň	palm
zápästie	wrist
päsť	fist

Kľúč:

OTESTUJ SA

1.

Pripíš k obrázku názov časti tela.

a) krk, b) prsty, c) plece, d) päť, e) hlava, f) brucho

2.

Usporiadaj písmená v správnom poradí a rozlúšti ukryté slová.

a) dlaň, b) prsia, c) necht, d) zápästie, e) ukazovák

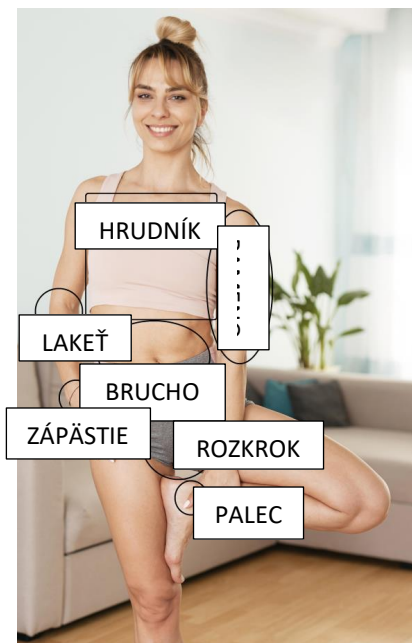
3.

Vyber k časti tela správny obrázok.

päť – 2, krk – 1, pás – 1, prsty – 3

4.

K vyznačeným častiam tela na obrázku priradi ich pomenovanie.



Kľúčové slová k materiálu:

časti tela, ľudské telo, človek, predná časť tela, horná časť tela, ruka, prsty