



LEXIKA PRE TEBA (A1 – A2)

ĽUDSKÉ TELO 3

(pracovný list)

VIDEO


Pozri si krátke video, v ktorom spoznáš ďalšie slová pomenúvajúce časti ľudského tela (hlava a tvár).

Video (02:17 min.): https://www.ff.unipo.sk/slovencina/?page_id=4152

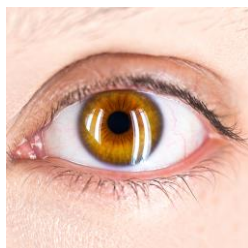
OTESTUJ SA

1. Vyber k časti tela správny obrázok.

Na ktorom obrázku je **líce**?



Na ktorom obrázku je **obočie**?



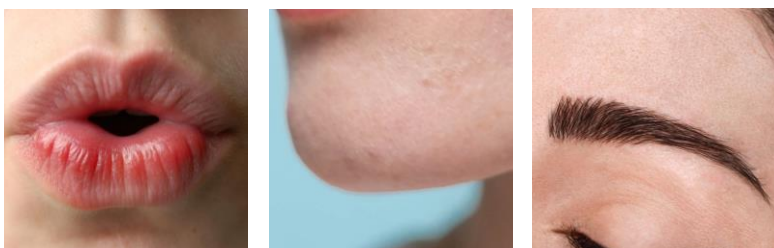
Na ktorom obrázku je **viečko**?



Na ktorom obrázku sú **vlasý**?



Na ktorom obrázku sú **pery**?



2. Usporiadaj písmená v správnom poradí a rozlúšti ukryté slová.

Príklad: KALĎE

L	A	K	E	Ď
---	---	---	---	---

- a) CHUO

--	--	--	--
- b) LEĎO

--	--	--	--
- c) YSIAR

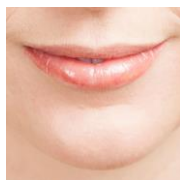
--	--	--	--	--
- d) KJZAY

--	--	--	--	--
- e) DBRAA


--	--	--	--	--
- f) IENHMCIAL

--	--	--	--	--	--	--	--	--	--

3. Vytvor páry. Čo k čomu patrí?



- a) tvár
 - b) ústa
 - c) ruka
 - d) noha
 - e) oko
- palec
 - päta
 - riasy
 - brada
 - zuby



4. Zorad' časti tela v smere od hlavy po pätu.

..... – plece – lýtko
..... – pás – päta
..... – zadok – prsia
..... – členok	1 – hlava
..... – krk – koleno

SLOVÁ Z VIDEA

Ľudské telo 2

tvár	face
vlasý	hair
čelo	forehead
oko (pl. oči)	eye
riasy/mihalnice	eyelashes
viečko	eyelid
obočie	eyebrow
nos	nose
líce	cheek
ústa	mouth
pery (horná a spodná pera)	lips
brada	chin
ucho (pl. uši)	ear
jazyk	tongue
zuby	teeth

Kľúč:

OTESTUJ SA

1.

Vyber k časti tela správny obrázok.

líce – 2, obočie – 3, viečko – 2, vlasy – 2, pery – 1

2.

Usporiadaj písmená v správnom poradí a rozlúšti ukryté slová.

a) ucho, b) čelo, c) riasy, d) brada, e) mihalnice

3.

Vytvor páry. Čo k čomu patrí?

a) tvár – brada, b) ústa – zuby, c) ruka – palec,
d) noha – päta, e) oko – riasy

4.

Zoraď časti tela v smere od hlavy po pätu.

1 hlava, 2 krk, 3 plece, 4 prsia, 5 pás, 6 zadok,
7 koleno, 8 lýtko, 9 členok, 10 päta

Kľúčové slová k materiálu:

časti tela, ľudské telo, človek, celé telo, hlava, tvár, ruka, noha