



## GRAMATIKA PRE TEBA – MODÁLNE SLOVESÁ V PRÉZENTE (pracovný list)





### VIDEO

Pozri si krátke video o modálnych slovesách v slovenčine.

[MODÁLNE SLOVESÁ \(PRÉZENT\) – SLOVENČINA V POHODE](#)

### OTESTUJ SA

1. Doplň do viet vhodné tvary modálnych slovíes *musieť, môcť, mať, smieť, chcieť, vedieť* podľa obrázkov.

	1. Aha, to dieťa už _____ chodiť!
	2. Pred jazdou sa _____ pripútať, lebo dostanete pokutu.
	3. _____ sa stať mojou ženou?
	4. _____ sa niečo opýtať?



5.  
Jéj, tie sú krásne! \_\_\_\_\_ ich pohladkať?



6.  
Volala ti mama. \_\_\_\_\_ jej zavolať.



7.  
Si chorý. \_\_\_\_\_ ísť k lekárovi.



8.  
Si v poriadku? \_\_\_\_\_ vstať?



9.  
V lete \_\_\_\_\_ s kamarátkou cestovať po Ázii.



10.  
Máte zelenú, \_\_\_\_\_ prejsť na druhú stranu.

2. Adam (A) a Barbora (B) spolu chodia. Dnes sa však pohádali. Doplň do ich hádky vhodné tvary modálnych slovies *musieť, môcť, smieť, chcieť, mať*.



A: Ahoj, \_\_\_\_\_ (MY)<sup>1</sup> zrušiť to dnešné kino?

Ideme s \*chalanmi na hokej.

B: Čože? To \_\_\_\_\_ (JA)<sup>2</sup> ísť do toho kina sama?

A: \_\_\_\_\_ (TY)<sup>3</sup> predsa zavolať Janu.

B: Jana sa dnes bude učiť, má zajtra skúšku.

A: Čo \_\_\_\_\_ (JA)<sup>4</sup> robiť? Už som to chalanom sľúbil.

B: Samozrejme, ty a tvoji chalani!

A: Čo tým \_\_\_\_\_ (TY)<sup>5</sup> povedať?

B: Nič, len to, že nám vždy pekne pokazíš plány.

A: Ved' to je len jeden večer. \_\_\_\_\_ (ONO)<sup>6</sup> byť všetko taký veľký problém?

B: Nie, len \_\_\_\_\_ (JA)<sup>7</sup> mať chalana, pre ktorého budem na prvom mieste ja, nie jeho kamaráti. Asi bude lepšie nechať to tak.

A: Nechať to tak? \_\_\_\_\_ (TY)<sup>8</sup> sa rozísť?

B: Nevieam, \_\_\_\_\_ (JA)<sup>9</sup> o tom porozmýšľať. Teraz som veľmi nahnevaná.

A: Chápem, že si nahnevaná. \_\_\_\_\_ (MY)<sup>10</sup> sa o tom porozprávať zajtra? Určite nájdeme nejaké riešenie.

B: Zajtra sa \_\_\_\_\_ (MY)<sup>11</sup> stretnúť s \*babami, ideme na výlet.

A: No tak to je skvelé. Takže ty s babami \_\_\_\_\_ (TY)<sup>12</sup> ísť, ale ja s chalanmi nie. A: kedy sa vrátiš, ak sa \_\_\_\_\_ (JA)<sup>13</sup> spýtať?

B: V nedeľu. Hovorila som ti predsa o tom.

A: Nie, nehovorila, ale to je jedno. Prepáč, \_\_\_\_\_ (JA)<sup>14</sup> končiť. Teraz som nahnevaný ja.

**\*chalani = hovor. chlapci, mladí muži, kamaráti**

**\*baby = hovor. dievčatá, kamarátky**



**3. Poznáš zásady etikety a pravidlá slušného správania v reštaurácii? Dopln do viet vhodné tvary sloviac *musieť, smieť, mať* alebo *môcť*.**

1. Na začiatku stretnutia sa (vy) \_\_\_\_\_ privítať.
2. Pri podávaní rúk \_\_\_\_\_ byť stisk ruky pevný, (vy) \_\_\_\_\_ druhému človeku stláčať ruku, ale nie veľmi silno – najmä nie žene.
3. Ruku \_\_\_\_\_ podávať vždy žena mužovi, starší človek mladšiemu, nadriadený podriadenému a spoločensky vyššie postavený človek tomu, kto má nižšie postavenie.
4. Až potom (vy) \_\_\_\_\_ začať jesť.
5. Keď máte spoločný obed alebo večeru, \_\_\_\_\_ počkať, kým budú mať všetci pred sebou jedlo a každý bude sedieť na svojom mieste.
6. Pri stole si (vy) \_\_\_\_\_ česať vlasy.
7. Ženy si však pri stole \_\_\_\_\_ skontrolovať, upraviť alebo dať rúž.
8. Po dojedaní (vy) \_\_\_\_\_ nechať lyžicu v tanieri a nie na stole. Mohli by ste tým zašpiniť obrus.
9. Ak ste s jedlom neboli spokojní, \_\_\_\_\_ to povedať, ale slušne, nezvyšujte hlas.
10. Za prítomnosti ženy muži \_\_\_\_\_ fajčiť len vtedy, keď dáma súhlasí.

**4. Dopln do tajničky správne tvary modálnych sloviac. Dozvieš sa, ako znie známa slovenská frazéma.**

***To aj slepý musí* \_\_\_\_\_ . = je to jasné, zrejme**

1. Kuchár \_\_\_\_\_ variť.
2. Študenti \_\_\_\_\_ študovať.
3. Vtáky \_\_\_\_\_ lietať.
4. \_\_\_\_\_ prosiť?
5. \_\_\_\_\_ sa hanbiť!
6. Všetko sa dá, stačí len \_\_\_\_\_.

					1.			
		2.						
			3.					
			4.					
		5.						
6.								

1.

Doplň do viet vhodné tvary modálnych slovíes *musieť, môcť, mať, smieť, chcieť, vedieť* podľa obrázkov.

- |           |                |           |            |
|-----------|----------------|-----------|------------|
| 1. vie    | 4. Smiem/Môžem | 7. Musíš  | 10. môžete |
| 2. musíte | 5. Smiem/Môžem | 8. Môžeš  |            |
| 3. Chceš  | 6. Máš         | 9. chceme |            |

2.

Adam (A) a Barbora (B) spolu chodia. Dnes sa však pohádali. Doplň do ich hádky vhodné tvary modálnych slovíes.

- |           |            |           |
|-----------|------------|-----------|
| 1. môžeme | 6. Musí    | 11. mám   |
| 2. mám    | 7. chcem   | 12. môžeš |
| 3. Môžeš  | 8. Chceš   | 13. smiem |
| 4. mám    | 9. musím   | 14. musím |
| 5. chceš  | 10. Môžeme |           |

3.

Poznáš zásady etikety a pravidlá slušného správania v reštaurácii? Doplň do viet vhodné tvary slovíes *musieť, smieť, mať alebo môcť*.

1. musíte
2. smiete
3. môže
4. môžete
5. musíte
6. nemôžete/nesmiete
7. môžu
8. musíte
9. môžete/smiete
10. smú/môžu

4.

Doplň do tajničky správne tvary modálnych slovíes. Dozvieš sa, ako znie známa slovenská frazéma.

*To aj slepý musí vidieť.*

- |          |          |           |
|----------|----------|-----------|
| 1. vie   | 3. vedia | 5. môžeš  |
| 2. musia | 4. smiem | 6. chcieť |

### **Kľúčové slová k materiálu:**

modálne slovesá, prázent, *musieť, môcť, mať, smieť, chcieť, vedieť*