

GRAMATIKA PRE TEBA – ČASOVANIE SLOVIES NA -NÚŤ
(pracovný list)

VIDEO

Pozri si krátke video o časovaní slovíes na -NÚŤ v slovenčine.

[ČASOVANIE SLOVIES NA -NÚŤ – SLOVENČINA V POHODE](#)

OTESTUJ SA

1. Z prídavného mena vytvor sloveso podľa vzoru.

chudý – chudnúť

1. *mladý* – _____
2. *starý* – _____
3. *bohatý* – _____
4. *žltý* – _____
5. *slabý* – _____
6. *mäkký* – _____
7. *bledý* – _____
8. *tvrdý* – _____

2. Oleg je veľmi zvedavý. Každého, koho stretne, sa pýta tú istú otázku. Doplň do krátkych rozhovorov vhodné tvary slovíes.

zakvitnúť drhnúť zbohatnúť pohnúť sa lesknúť sa vyľahnuť sa kradnúť

1.

Oleg: Čo robíš?

Upratovačka: _____ dlážku, aby _____.

2.

Oleg: Čo robíš?

Zlodej: _____ peniaze, aby _____.

3.

Oleg: Čo robíš?

Záhradník: Polievam záhradu, aby _____.

4.

Oleg: Čo robíš?

Hypnotizér: Hypnotizujem ceruzku, aby _____.

5.

Oleg: Čo robíš?

Sliepka: Sedím na vajíčkach, aby _____ kuriatka.

3. Podľa obrázkov opíš, čo sa stalo s vecami a objektmi na obrázkoch. Môžeš si vybrať z nasledujúcich slovies.

zvädnuť


vykysnúť

zmoknúť

zamrznúť

opadnúť

vychladnúť



1. Rieka _____.



2. Lístie _____.



3. Kvet _____.



4. Polievka _____.



5. Stoličky a stoly v daždi
_____.







6. Cesto v teple _____.

4. Skupina kamarátov na výlete ochorela. Pomocou slovies v zátvorkách opíš, čo sa im stalo.



1. Dmytro _____.
(zblednúť)

	2. Tomášovi _____ (opuchnúť) prst.
	3. Iryne _____ (střpnúť) ruka.
	4. Marekovi _____ (vyschnúť) v hrdle.
	5. Adamovi _____ (klesnúť) tlak.

5. Podľa kontextu doplň správne tvary slovies do týchto viet. Čo urobili muž a žena?

kľaknúť si stihnúť zodvihnúť čupnúť si zohnúť sa
rozbehnúť sa sadnúť si ľahnúť si odtrhnúť oddýchnuť si

Žena 1. _____ na zem, aby 2. _____ kvet.

Muž 3. _____, aby sa pomodlil.

Žena 4. _____ k stolu, aby si vypila kávu.

Muž 5. _____, aby 6. _____ autobus.

Žena 7. _____ do postele, aby 8. _____.

Muž 9. _____, aby 10. _____ zo zeme papier.

Kľúč

1. Z prídavného mena vytvor sloveso podľa vzoru.

- | | |
|-------------|------------|
| 1. mladnúť | 5. slabnúť |
| 2. starnúť | 6. mäknúť |
| 3. bohatnúť | 7. blednúť |
| 4. žltnúť | 8. tvrdnúť |

2.

Oleg je veľmi zvedavý. Každého, koho stretne, sa pýta tú istú otázku. Doplň do krátkych rozhovorov vhodné tvary slovíes.

1.

Drhnem, sa leskla

2.

Kradnem, som zbohatol

3.

zakvitla

4.

sa pohla

5.

sa vyľahli

3.

Podľa obrázkov opíš, čo sa stalo s vecami a objektmi na obrázkoch. Môžeš si vybrať z nasledujúcich slovíes.

- | | |
|------------|--------------|
| 1. zamrzla | 4. vychladla |
| 2. opadlo | 5. zmokli |
| 3. zvädol | 6. vykyslo |

4.

Skupina kamarátov na výlete ochorela. Pomocou slovíes v zátvorkách opíš, čo sa im stalo.

1. zbledol
2. opuchol
3. střípla
4. vyschlo
5. klesol

5.

Podľa kontextu doplň správne tvary slovíes do týchto viet.

- | | |
|----------------|----------------|
| 1. si čupla | 6. stíhol |
| 2. odtrhla | 7. si ľahla |
| 3. si kľakol | 8. si oddýchla |
| 4. si sadla | 9. sa zohol |
| 5. sa rozbehol | 10. zdvihol |

Kľúčové slová k materiálu:

sloveso, padnúť, zakončenie na -núť, časovanie, prezent, préteritum